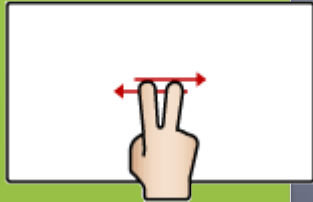


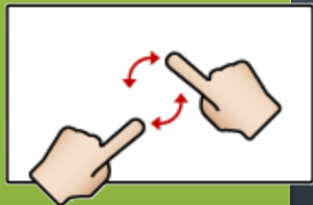
Un nuovo linguaggio Dei Gest



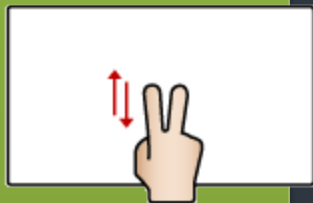
Flick



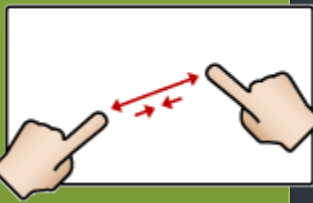
Rotate



Scroll



Zoom



- Tocco e doppio tocco (Tap): premi e rilascia subito il dito per cliccare. Questa è l'azione basilare per aprire file e cartelle.
- Trascinamento (Drag): premi e trascina il dito sullo schermo. Come l'operazione di trascinamento con il mouse, questa muove le icone sul desktop, finestre, seleziona il testo, ecc...
- Scroll: sposta su e giù il contenuto di una finestra trascinando il dito nel suo centro, con uno o più dita (non sulla scrollbar). Questa gesture è una delle più utilizzate poiché è molto più semplice rispetto a puntare e trascinare una piccola scrollbar. La gesture supporta il movimento inerziale e visualizza con una piccola animazione quando si è raggiunta la fine della pagina.
- Zoom (Pinch): premere con due dita, e allontanarle o avvicinarle tra loro per ingrandire o rimpicciolire un documento o una foto.
- Tocco con 2 dita: premere con due dita contemporaneamente per ingrandire o riportare lo zoom al valore predefinito su una foto o in un documento.
- Rotazione: tenere premuto con due dita su una foto, e girarle in senso orario o antiorario. Questa gesture ruota la foto in senso orario o antiorario.
- Filck: spostare il dito velocemente in alto, in basso, a destra o a sinistra come se si stesse sfogliando una pagina. Questo permette di passare alla pagina precedente o successiva nel caso di un sito web, oppure di sfogliare una collezione di foto.
- Tenere premuto: premi e lascia il dito fermo finché l'animazione di un cerchio attorno al dito è completata. Questo corrisponde al click destro del mouse.
- Premi e rilascia con un secondo dito: per simulare il click destro del mouse è anche possibile utilizzare questa gesture: tenere premuto con un dito, premere e rilasciare un secondo dito sullo schermo.